



LXII LEGISLATURA  
CÁMARA DE DIPUTADOS

Centro de Estudios  
**CSOP**  
Sociales y de Opinión Pública

# Elecciones cerradas y voto diferenciado

## Encuesta telefónica nacional

Julio 2015



# Contenido

---

Introducción

Resumen ejecutivo

Detalle de resultados:

- I. Elecciones cerradas
- II. Voto diferenciado

Perfil del entrevistado

Anexo

Metodología

# Introducción

---

El pasado 7 de junio se llevó a cabo la jornada electoral para renovar la Cámara de Diputados, además de gobernadores en varios estados, algunas alcaldías y algunas diputaciones locales. Estas elecciones fueron las más cerradas y competidas para elegir a los representantes, siendo las primeras que organiza el Instituto Nacional Electoral, creado a raíz de la reforma en materia política y electoral.

Los resultados que se presentan a continuación provienen de una encuesta telefónica nacional realizada del 3 al 5 de julio de 2015. La muestra se seleccionó de manera aleatoria y se realizaron **899 entrevistas** con un margen de error máximo de  $\pm 3.2\%$ , con un nivel de confianza de 95%.

La encuesta se centró en los siguientes temas:

- Elecciones cerradas
- Causas de la competitividad electoral
- Beneficios y perjuicios de las elecciones cerradas
- Voto diferenciado
- Características del voto diferenciado

Al final de este reporte se describe con más detalle la metodología utilizada.

# Resumen ejecutivo

# Resumen ejecutivo

---

## Elecciones cerradas

Más de la mitad de la ciudadanía se dio cuenta de que las elecciones del pasado 7 de Junio fueron cerradas (55%). El 37% de la ciudadanía considera que el fenómeno se debe al descontento existente con los partidos y el 27% asegura que se origina gracias a la corrupción.

Los ciudadanos perciben que las elecciones cerradas son generadas porque se quiere que el gobierno cambie y por el nivel de abstencionismo, además de que existen muchos partidos políticos, al mismo tiempo, el 28% de los encuestados no está de acuerdo con que lo cerrado de las elecciones sea por propuestas novedosas de los candidatos.

Hay opiniones diferenciadas respecto a si las elecciones cerradas benefician o perjudican a los actores políticos, ya que el 46% de los encuestados considera que éstas benefician a los partidos, pero el 42% considera que los perjudican, mismo fenómeno se observa en torno a las percepciones del INE, a la democracia misma y a los ciudadanos, es decir, hay opiniones divididas en torno al beneficio o perjuicio de las elecciones cerradas.

Los encuestados sugieren que las elecciones cerradas indican descontento social, ya que el 82% así lo menciona, pero también perciben que puede existir fraude o que el conteo de votos fue deficiente (El 66% y el 51% de los encuestados respectivamente).

## Voto diferenciado

En las elecciones del 7 de Junio, el 53% de los ciudadanos que provienen del universo de los sí votaron reportan que lo hicieron por el mismo partido en todas la boletas, por lo que más de la mitad de la ciudadanía que sí votó, no lo hizo de manera diferenciada. El 29% de los que sí votaron, realizó un voto diferenciado en todas las boletas, es decir, le dio un voto a cada partido sin repetir y el 13% menciona que al menos dio un voto diferenciado.

Casi el 70% de los encuestados aseguran estar de acuerdo con el voto diferenciado, mientras que el 26% sí lo desapruueba, el resto no sabe o no contesta.

Alrededor de cuatro de cada cinco ciudadanos (78%) aseguran que el voto diferenciado permite votar por el candidato y no por el partido, lo que podría dar oportunidad de ampliar los horizontes democráticos, asimismo, 69% considera que el voto diferenciados es un voto razonado, por lo que no es un voto comprado o ingenuo.

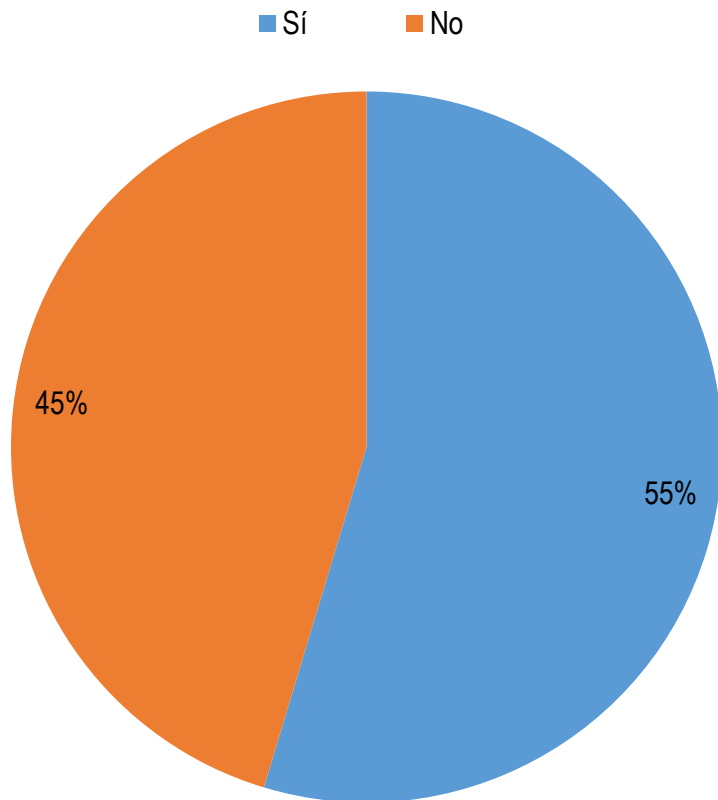
Dos de cada tres ciudadanos (67%) está muy o algo de con que el voto diferenciado tiene efectos en la negociación y genera contrapesos en los órganos de gobierno, además de que, acorde con las percepciones dominantes de la gente, el voto diferenciado indica preferencias de los electores por gobiernos divididos (60%).

# Detalle de resultados

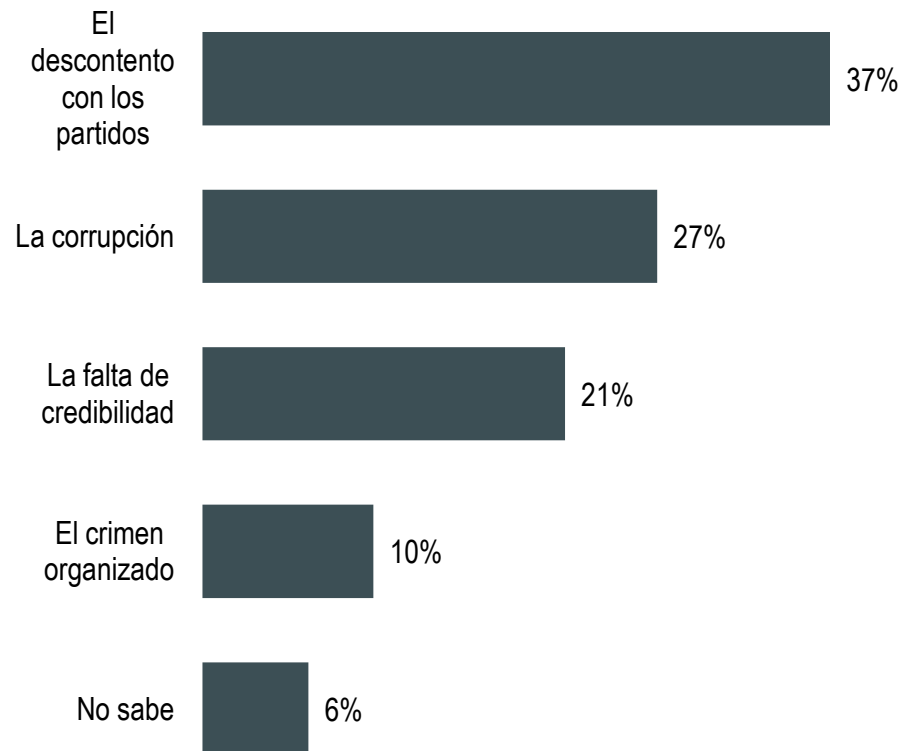
# I. Elecciones cerradas

Las pasadas elecciones del 7 de junio fueron las más cerradas de la historia para elegir a los representantes.

Antes que se lo mencionara, ¿usted sabía o había escuchado de esto?



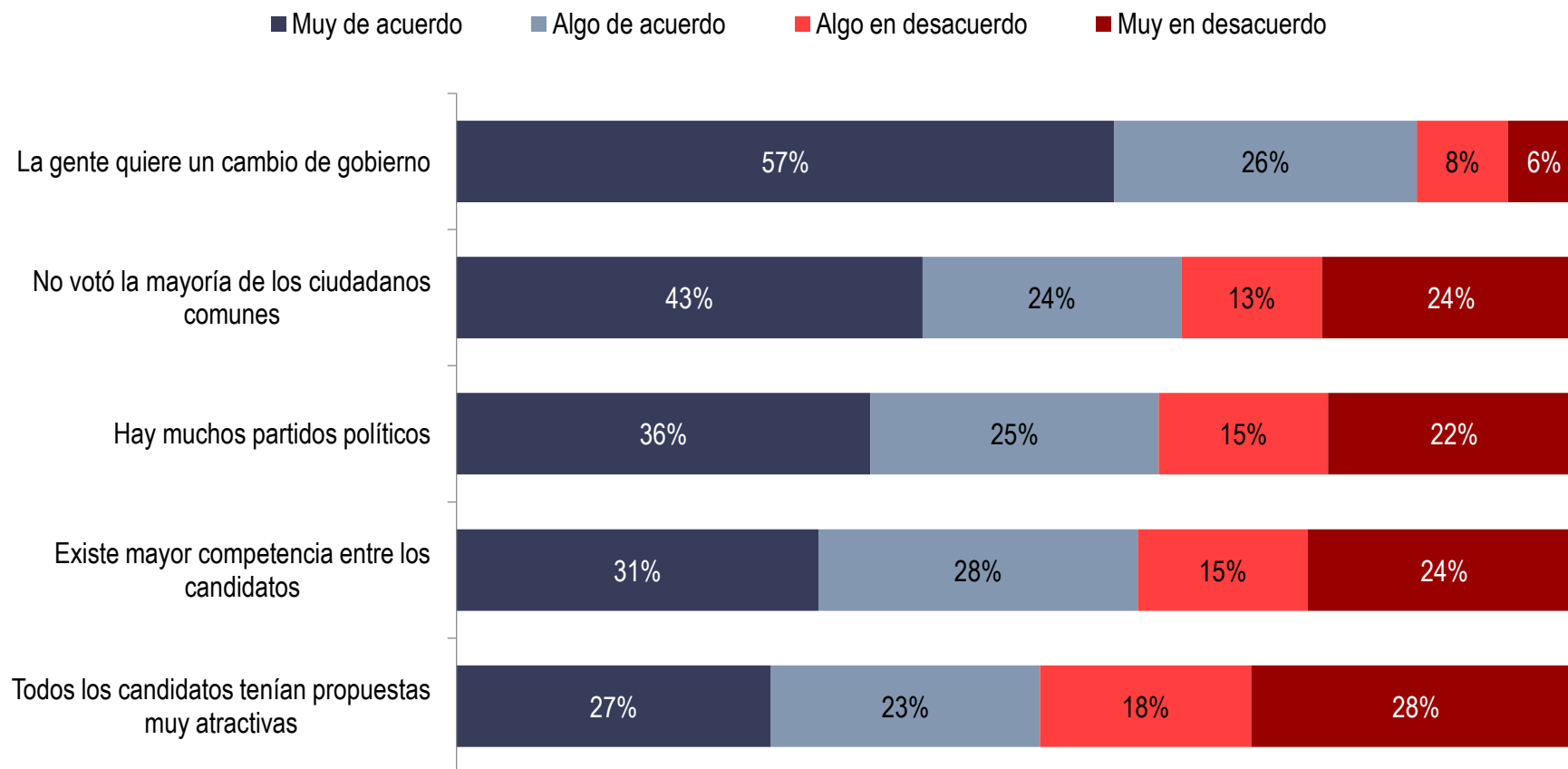
Los resultados del reciente proceso electoral confirmaron que estamos viviendo elecciones más cerradas, con mayor competencia y que se ganan con un margen muy pequeño. En general, ¿usted diría que esta situación se debe a que el proceso electoral está contaminado por...?



No se muestra el porcentaje de "no contestó"; sumando esta categoría se obtiene el 100%.

# I. Causas de las elecciones cerradas

Le voy a leer algunas probables causas de las elecciones cerradas, dígame usted si está de acuerdo o en desacuerdo con cada una de ellas. ¿Las elecciones fueron cerradas porque...?

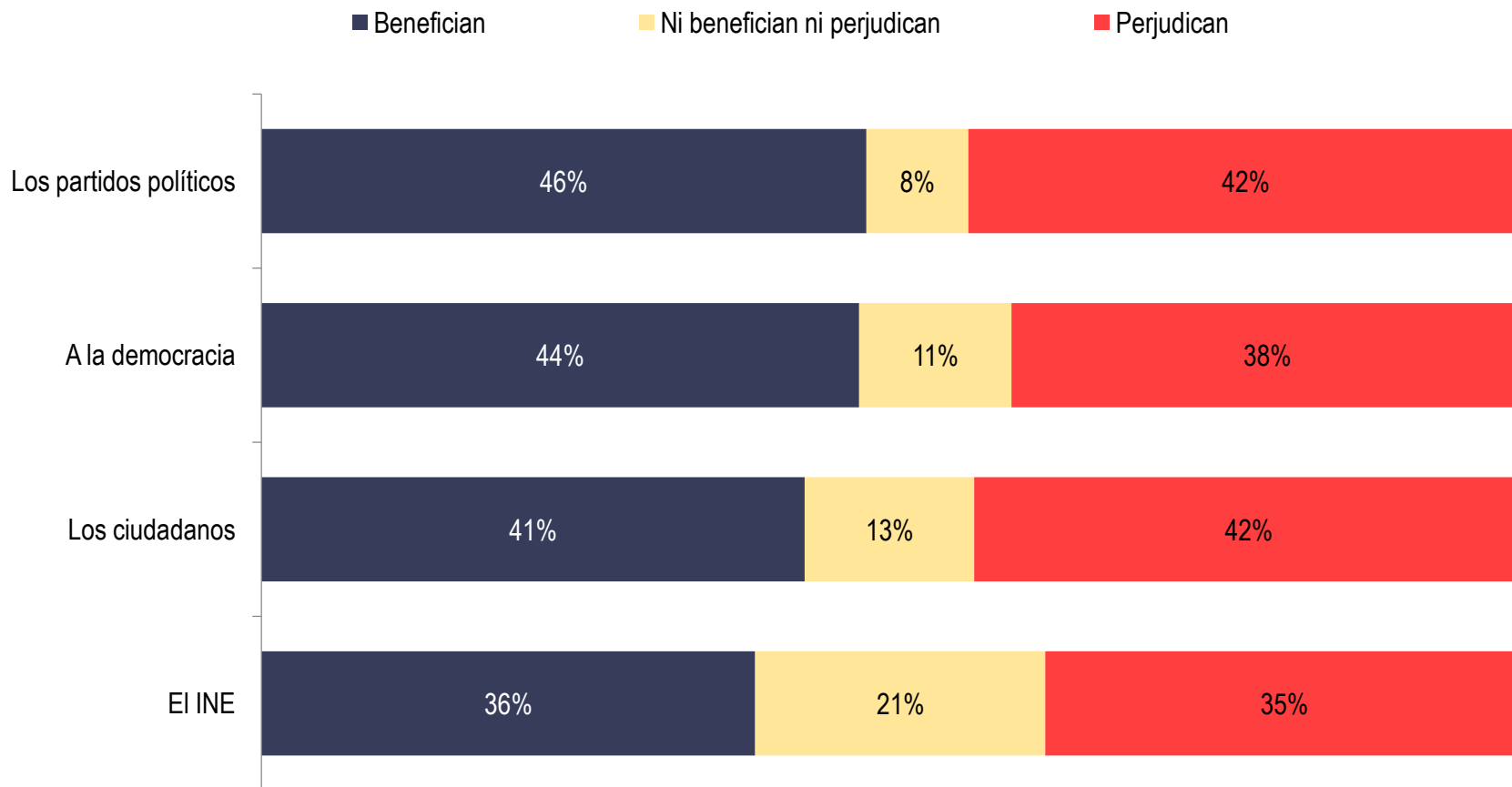


No se muestra el porcentaje de “no sabe, no contestó”; sumando esta categoría se obtiene el 100%.



# I. Beneficios y perjuicios de las elecciones cerradas

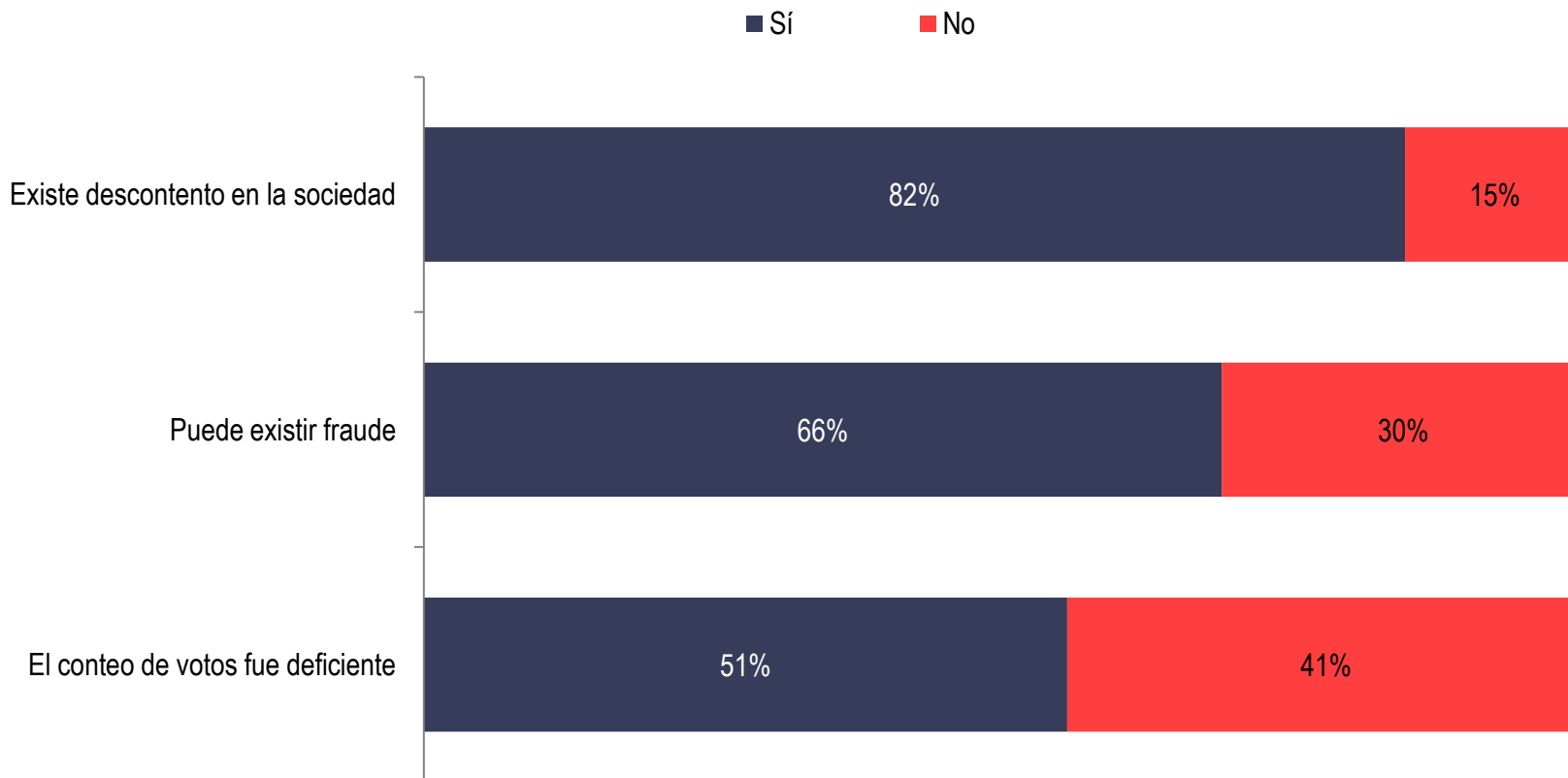
En su opinión, ¿las elecciones cerradas benefician o perjudican a...?



No se muestra el porcentaje de "no sabe, no contestó"; sumando esta categoría se obtiene el 100%.

# I. Elecciones cerradas

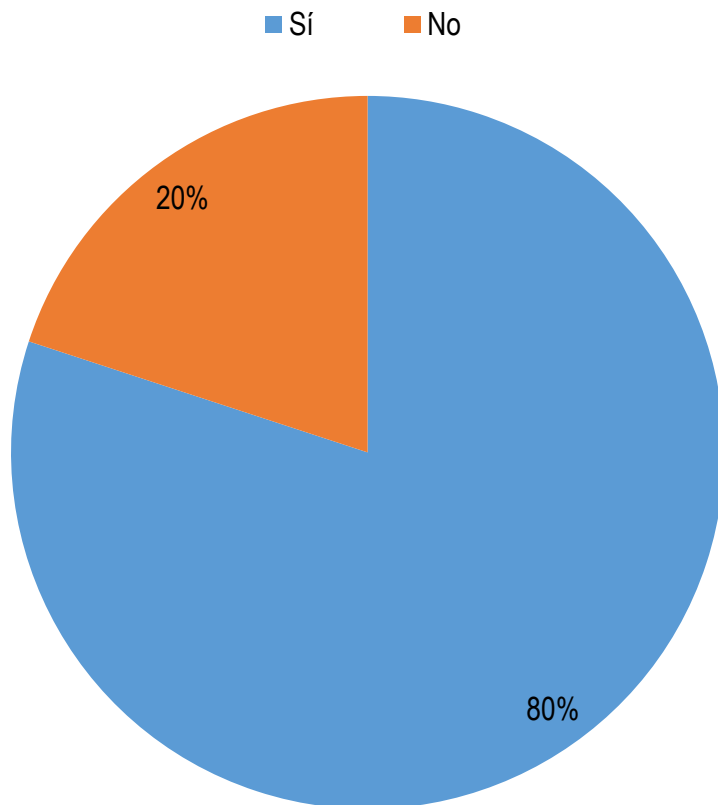
¿Las elecciones cerradas indican que...?



No se muestra el porcentaje de "no sabe, no contestó"; sumando esta categoría se obtiene el 100%.

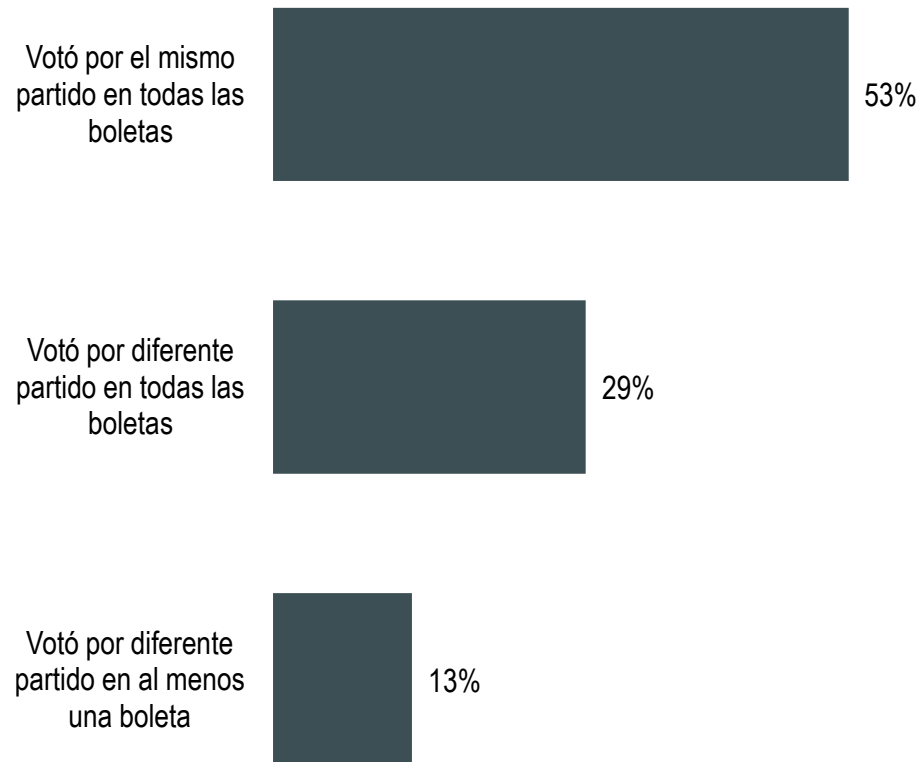
## II. Voto diferenciado

¿Votó usted el pasado 7 de junio?



Del 80% que sí votó

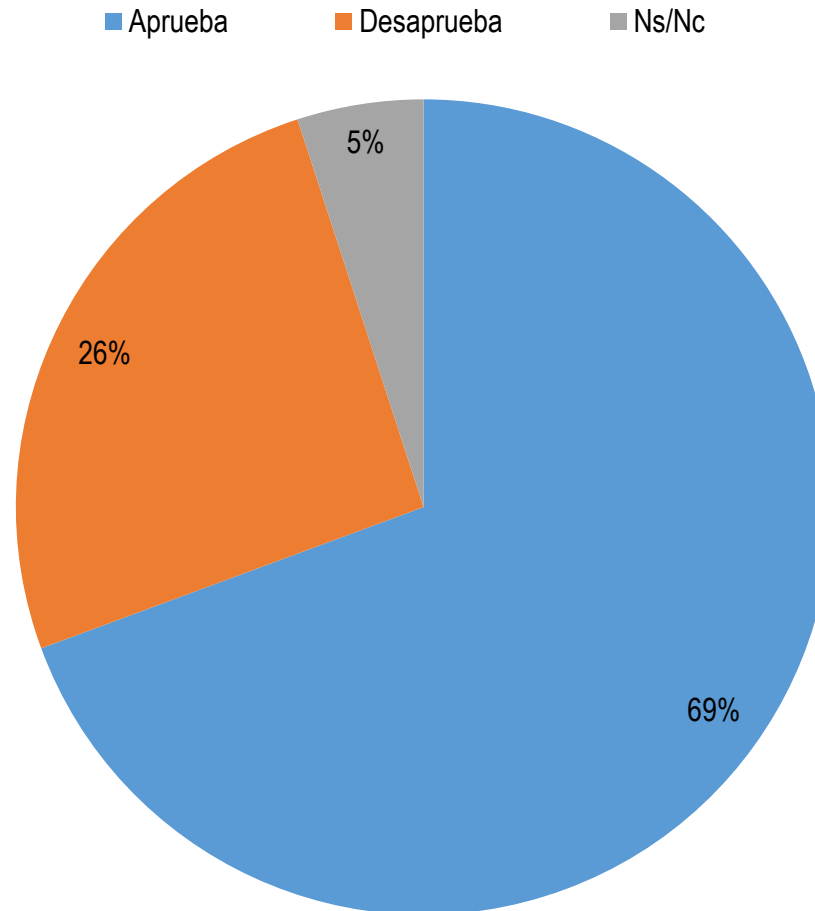
¿Cuál de estas opciones utilizó para su votación en la pasada elección del 7 de junio?



No se muestra el porcentaje de "no sabe, no contestó"; sumando esta categoría se obtiene el 100%.

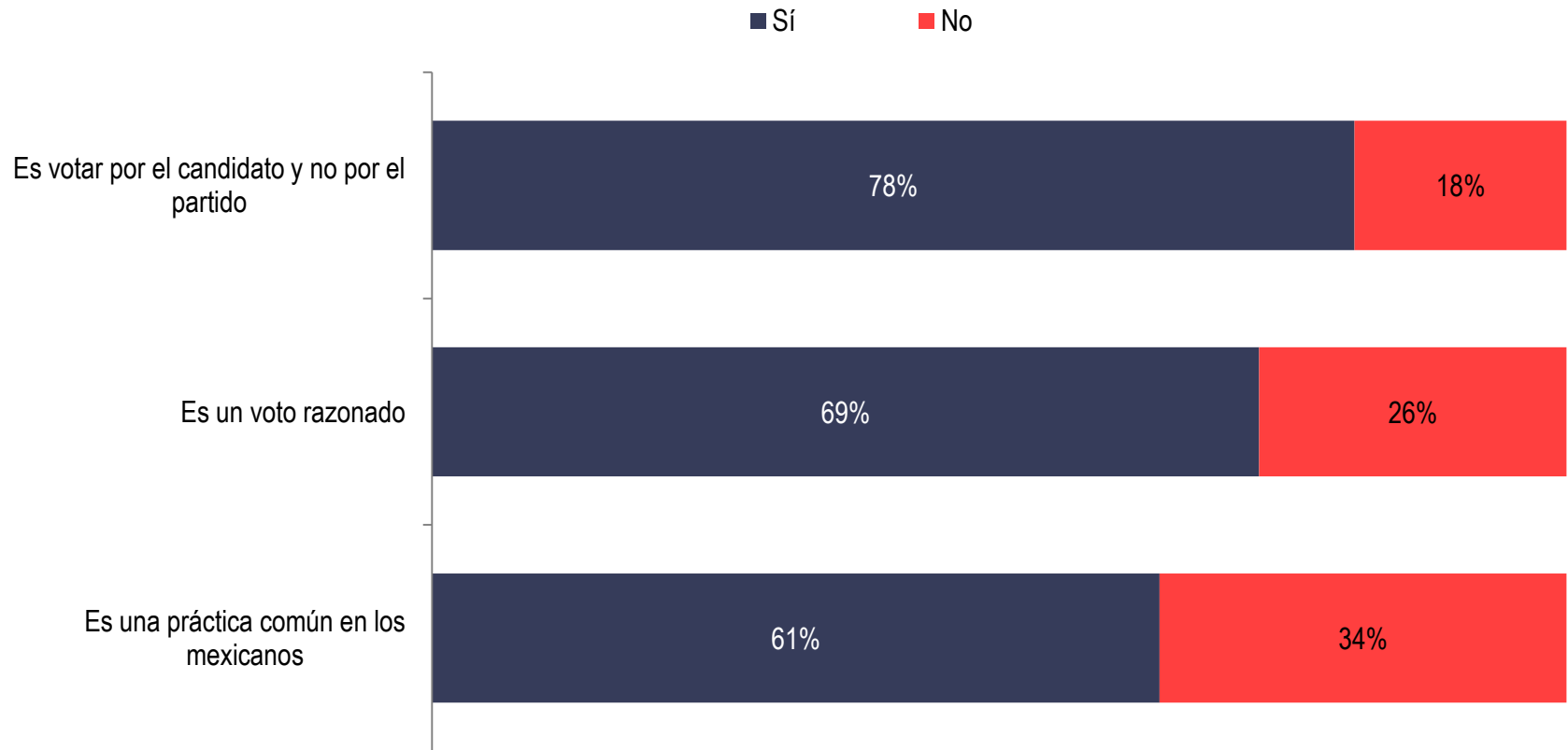
## II. Aprobación del voto diferenciado

El voto diferenciado es una opción que tiene la ciudadanía de apoyar a candidatos de distintos partidos en una misma jornada electoral. ¿Usted aprueba o desaprueba esta práctica?



## II. Características del voto diferenciado

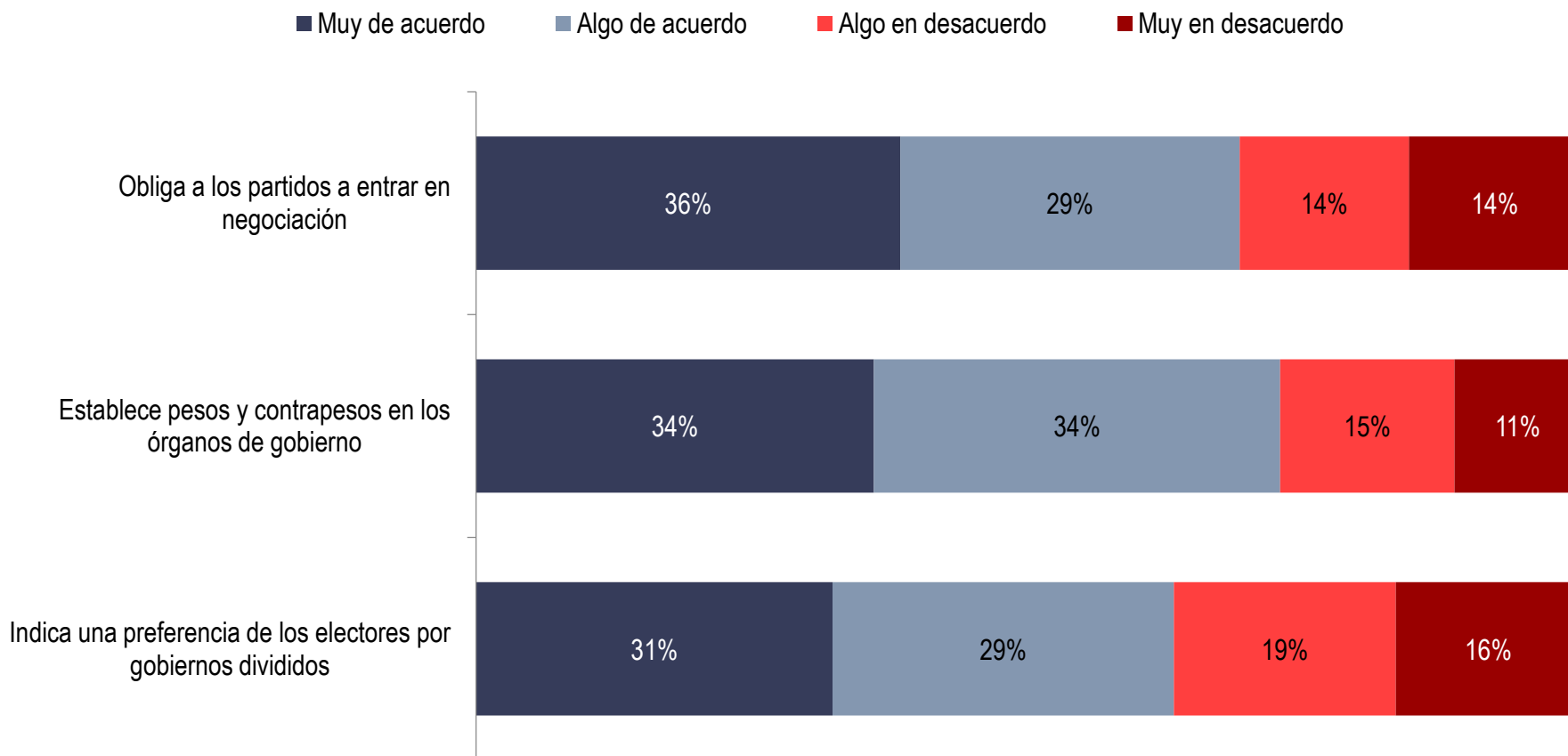
¿Usted cree que el voto diferenciado...?



No se muestra el porcentaje de "no sabe, no contestó"; sumando esta categoría se obtiene el 100%.

## II. Características del voto diferenciado

Sobre el tema del voto diferenciado por favor dígame, ¿qué tan de acuerdo o en desacuerdo está con la idea de que el voto diferenciado...?

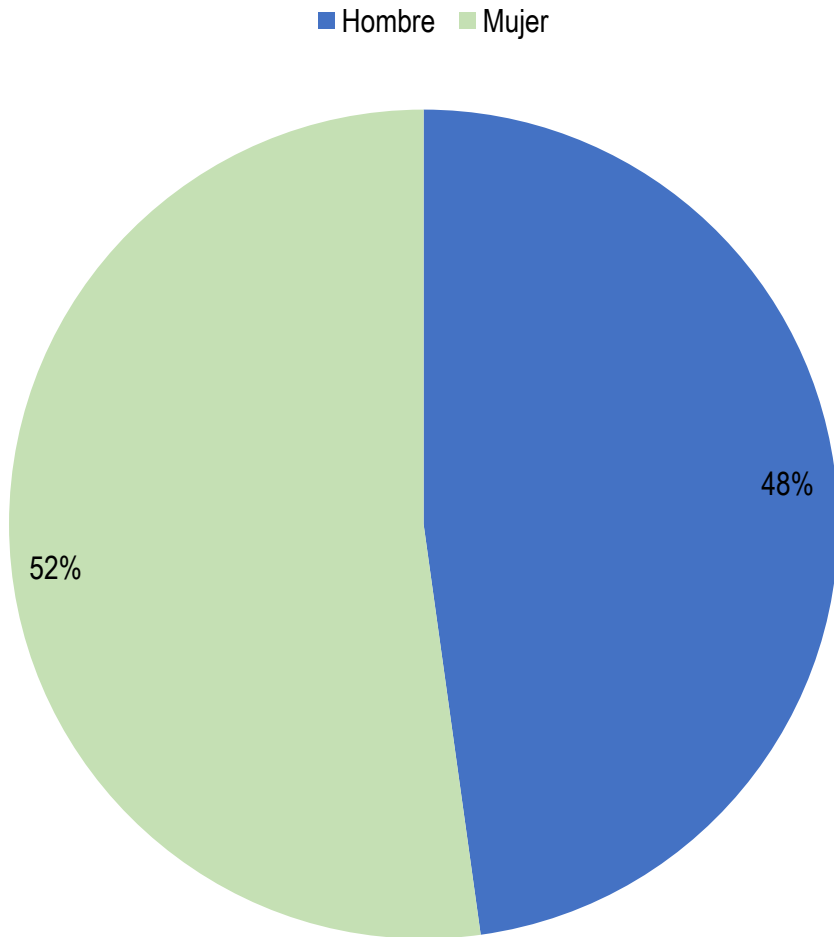


No se muestra el porcentaje de “no sabe, no contestó”; sumando esta categoría se obtiene el 100%.

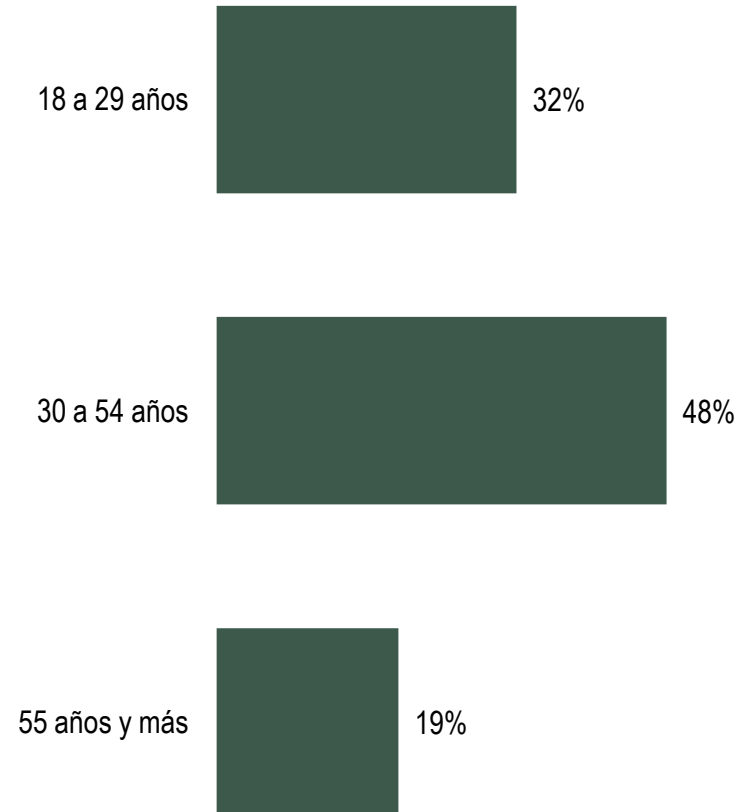
# Perfil del entrevistado

# Perfil del entrevistado

## Sexo



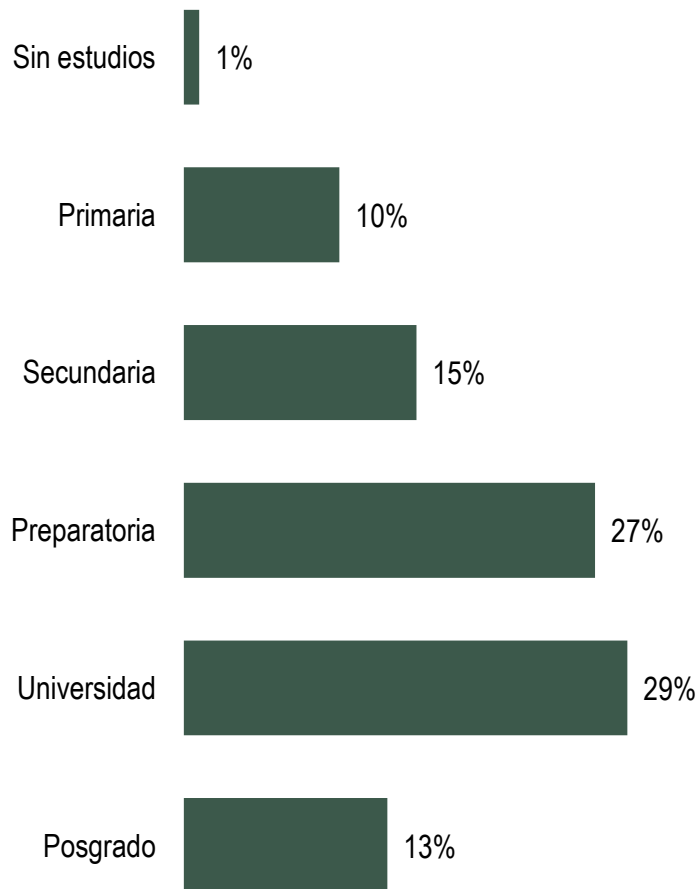
## Edad



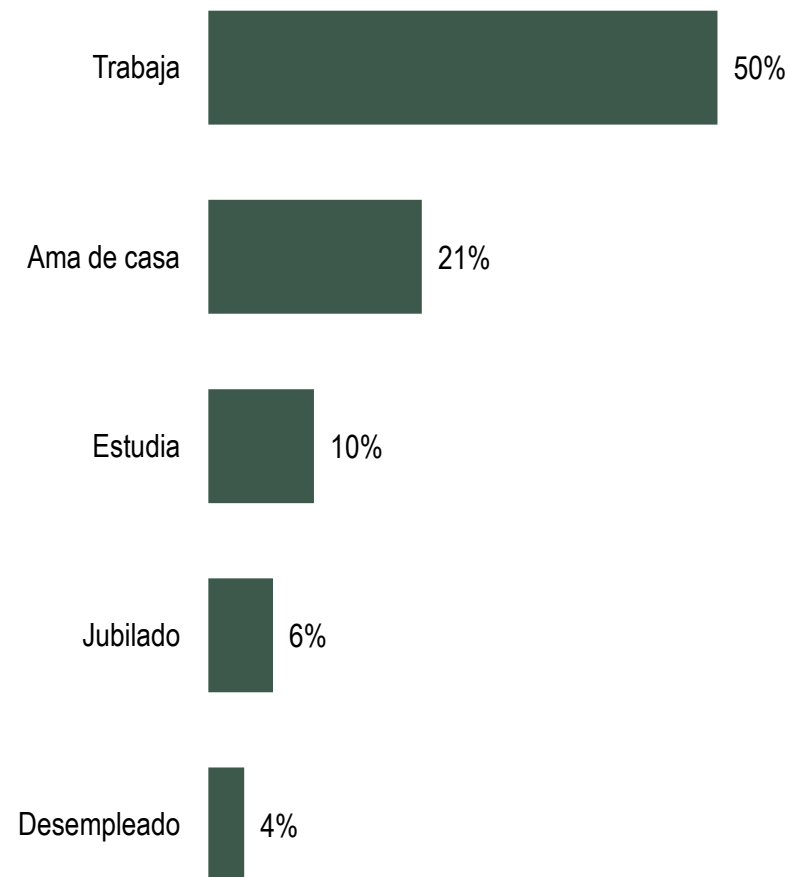


# Perfil del entrevistado

## Escolaridad



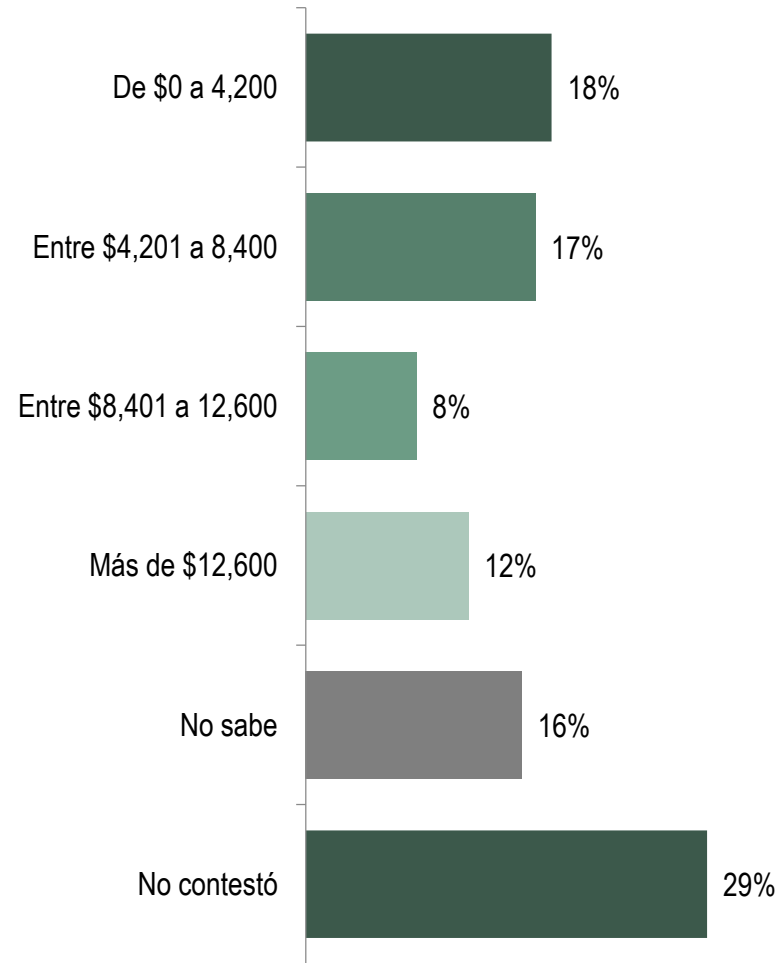
## Ocupación



No se consideran los porcentajes de las respuestas "No sabe" y "No contestó"; sumándolos se obtiene el 100%

# Perfil del entrevistado

## Ingreso mensual



# Anexo Metodología

# Anexo. Metodología

---

<b>Fecha de levantamiento</b>	Del 3 al 5 de julio de 2015.
<b>Población de estudio</b>	Personas mayores de 18 años con teléfono en su vivienda.
<b>Recolección de datos</b>	Entrevistas telefónicas a números fijos.
<b>Método de muestreo</b>	Selección aleatoria sistemática con probabilidades proporcionales al número de líneas de teléfonos fijos en todo el país. Se aplicaron cuotas de edad y sexo representativas de la población.
<b>Tamaño de la muestra</b>	899 entrevistas efectivas en todo el país
<b>Margen de error y nivel de confianza</b>	Cada proporción tiene un error de estimación que depende de la variabilidad de la muestra. El error máximo permitido es de $\pm 3.2\%$ para el ámbito nacional. Los errores presentados en este reporte se estiman considerando un nivel de confianza de 95%.
<b>Diseño y análisis de la investigación</b>	Dirección de Opinión Pública, Centro de Estudios Sociales y de Opinión Pública.
<b>Director del proyecto</b>	J. Guadalupe Cárdenas Sánchez, mercadólogo y maestrante en estadística aplicada.